


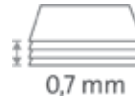
# Roll- & Schnitt-Schneidemaschine 558



Professioneller Einsatz:  
Rationelles Arbeiten mit exaktem Schnitt



Schnittlänge 1300 mm



Schnitthöhe 0,7 mm



Schnitthöhe 7 Blatt



Tischgröße Außenmaß 1495 x 360 mm



GS DGUV geprüft



Erweiterte Garantie von 5 Jahren (ausgenommen Verschleißteile)



German Engineering by Dahle

- Komfortable Roll- & Schnitt-Schneidemaschine für den professionellen Einsatz
- Stabiler Metalltisch mit rutschfesten Gummifüßen
- Nützliche Formatlinien auf dem Tisch
- Geschliffenes Rundmesser
- Geschliffenes Untermesser
- Hochwertige Messer aus gehärtetem Stahl
- Rundmesser im geschlossenen Kunststoffkopf
- Automatische Pressung an der Schnittstelle
- Winkelanlage mit mm-Skala
- Verstellbarer Rückanschlag
- Aufhängemöglichkeit für Wandmontage
- Praktisches Untergestell mit Auffangwanne für die Modelle 556 und 558 optional erhältlich (696/698)

Artikelnummer	Schnittlänge mm	DIN	Schnitthöhe mm	Schnittleistung A4 70 g/qm Blatt	Tischgröße Außenmaße mm	EAN
00558-21246	1300	A0	0,7	7	1.495 mm x 360 mm	4007885005584
00558-20323	1300	A0	0,7	7	1.495 mm x 360 mm	4007885246369


# Roll- & Schnitt-Schneidemaschine 558




Stabiles Untergerüst mit Auffangwanne für eine optimale Arbeitshöhe



Rundmesser im geschlossenen Messerkopf für eine sichere und komfortable Bedienung



Automatische Pressung an der Schnittstelle für eine optimale Fixierung des Schnittgutes



Verstellbarer Rückanschlag zur schnellen Formatfindung