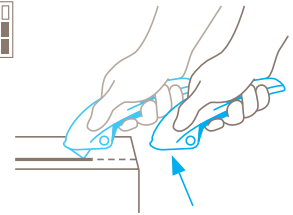


## TECHNISCHES DATENBLATT

### SECUPRO MARTEGO NR. 122001

#### Sicherheitstechnik



#### Vollautomatischer Klinsenrückzug – sehr hohe Sicherheit

Der vollautomatische Klinsenrückzug des SECUPRO MARTEGO garantiert Ihnen eine sehr hohe Sicherheit vor Schnittverletzungen. Denn die Klinge zieht sich sofort nach Verlassen des Schneidmaterials in den Griff zurück. Selbst wenn Sie den Hebel noch gedrückt halten.



#### ZANGENGRIFFMESSER MIT VOLLAUTOMATISCHEM KLINGENRÜCKZUG FÜR ALLE NORMALEN SCHNEIDARBEITEN

Bestellnummer 122001.02

#### Für höchste Ansprüche.

Ein Schneidwerkzeug, bei dem Funktion und Design Hand in Hand gehen? Das ist das SECUPRO MARTEGO, unser preisgekröntes Zangengriffmesser mit vollautomatischem Klinsenrückzug. Gewöhnen Sie sich in seiner Gegenwart an das Wörtchen „sehr“: Es ist sehr sicher, sehr robust, sehr ergonomisch, sehr vielseitig und sehr hochwertig verarbeitet. Zudem eignet es sich nicht nur für rechte und linke, sondern auch für sehr große Hände.

#### Perfektes Handling

Die Vorzüge des SECUPRO MARTEGO liegen in der Hand: der ergonomische Zangengriff, der Soft-Grip für einen besseren Halt und ein „voreingestellter“ Schnittwinkel, den Ihr Handgelenk als besonders angenehm empfindet.

#### 4-fach nutzbare Klinge

Die Solinger Qualitätsklinge können Sie mehrfach drehen und wenden, da sie über zwei Schneiden mit vier scharfen Kanten verfügt. Das rechnet sich! Die nicht zu große Schnitttiefe

wiederum dient dem Schutz Ihrer Ware.

#### Einfach sicher wechseln

Wenn es mal so weit ist, tauschen Sie Ihre Klinge ohne zusätzliches Werkzeug aus. Auch hier zeigt sich die „Anziehung“ des SECUPRO MARTEGO: Der integrierte Magnet sorgt dafür, dass die Klinge nicht herausfallen kann.

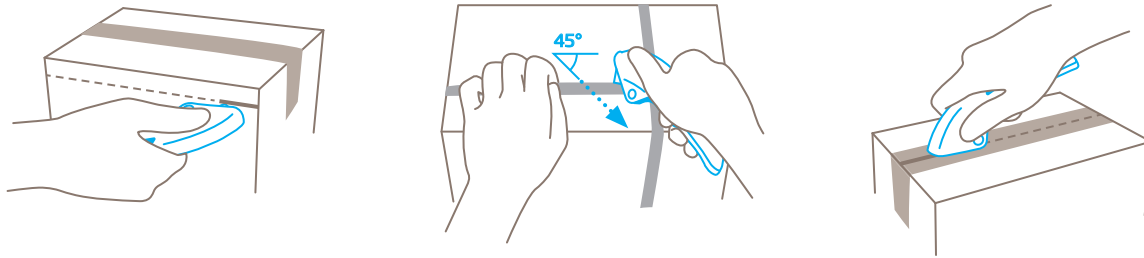
#### Alles im Griff

Allen voran Aluminium. Das Metall trägt nicht nur zum außergewöhnlichen Design des SECUPRO MARTEGO bei. Es steigert auch seine Robustheit und wappnet es für höchste Beanspruchungen.

#### Sicherung als Extraschutz

Ihr SECUPRO MARTEGO begleitet Sie im Job auf Schnitt und Tritt? Das freut uns. Drücken Sie aber immer die blaue Sicherung, wenn Sie es mal nicht benötigen. So kann die Klinge nicht unbeabsichtigt herausfahren.

## ANWENDUNG












## PRODUKTEIGENSCHAFTEN

### Technische Merkmale

 Sehr hohe Sicherheit	 Sicherer Klingenwechsel (dank Magnet)	 Klingenwechsel ohne Werkzeug	 Höchster Abriebschutz
 Besonders ergonomisch	 Sicherung	 4-fach nutzbare Klinge	 Klingenaustrittslänge
 Schnitttiefe	 Soft-Grip	 Für Rechts- und Linkshänder	 Werbedruckgeeignet

### Hauptschneidmaterial

 Karton: bis 2-lagig	 Kunststoffumreifungen	 Klebeband	 Rollenware abschwärzen
 PVC-Bodenbelag	 Wickel-, Stretch-, Schrumpffolie	 Folien- und Papierbahnen	 Garn, Schnur
 Sackware	 Textil		

### Montierte Klinge



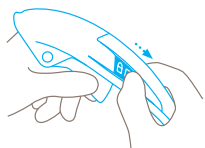
**NR. 92**  
0,40 mm, Breitschliff

### Optionale Klinge

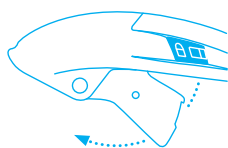


**NR. 192**  
0,40 mm, rostfrei,  
Breitschliff

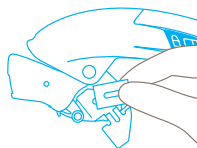
## KLINGENWECHSEL



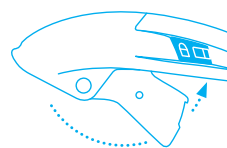
Sichern Sie Ihr Schneidwerkzeug und ziehen Sie den **Klingenwechselknopf nach hinten**.



Danach drehen Sie den **Hebel aus dem Griff** heraus und öffnen Sie die Klingenabdeckung.



Jetzt können Sie die Klinge **wenden oder wechseln**. Die Klingenabdeckung bitte wieder schließen.



Zuletzt schieben Sie den Hebel in den Griff zurück, bis er **hörbar einrastet**.

## SERVICELEISTUNGEN



Sicherheitsposter



Schulungsvideo



Technisches Datenblatt



Beratung

## PRODUKT- UND VERPACKUNGSDetails

Bestellnummer	NR. 122001.02	Verpackungseinheit	1 im Einzelkarton
Maße Messer (L x B x H)	155 x 18 x 48,5 mm	Maße Einzelkarton	160 x 22 x 58 mm
Gewicht Messer	105 g	Gewicht Einzelkarton	124,0 g
Basismaterial	Aluminium	EAN-Code Einzelkarton	4002632920073
Klingenaustritt	11,5 mm	Menge per Umkarton	10 Messer
Schnitttiefe	9 mm	Maße Umkarton	120 x 120 x 165 mm
		Gewicht Umkarton	1309,9 g
		EAN-Code Umkarton	4002632996399

## SICHERHEITZERTIFIKAT

Ausstellungsdatum	15. Juni 2012
Zertifikat	GS-Zertifikat NR. S 60077225

## Zertifikate und Auszeichnungen



reddot design award  
honourable mention 2010

## SICHERHEITSHINWEISE

Bitte lesen Sie die Anleitung und bewahren Sie diese stets gut auf, damit Sie Ihr neues MARTOR-Schneidwerkzeug sicher und optimal verwenden können.

**1. Allgemeine Anwendungshinweise:** Bitte nutzen Sie das Produkt nur für Schneidarbeiten, stets sorgfältig und nicht auf zweckentfremdete Weise. Achten Sie hierzu auf die korrekte Handhabung und den richtigen Einsatz des Schneidwerkzeugs.

**2. Besondere Anwendungshinweise zur Vermeidung von Verletzungsgefahren:** Benutzen Sie nur einwandfreie Schneidwerkzeuge mit scharfer, sauberer und unbeschädigter Klinge. Lassen Sie beim Umgang mit dem Produkt immer größte Vorsicht walten.

Achtung, die Klinge ist scharf und kann zu erheblichen und tiefen Schnittverletzungen führen. Greifen Sie daher niemals in die Klinge! Zur Verringerung der Verletzungsgefahr halten Sie Ihre den Schneiduntergrund fixierende und stabilisierende Hand so, dass beim Abrutschen des Messers weder diese Hand noch andere Körperteile gefährdet sind.

**3. Ersatzteilaustausch:** Tauschen Sie stumpf gewordene Klingle rechtzeitig aus! Verwenden Sie dazu nur die bei MARTOR

erhältlichen Ersatzklingle. Ausgewechselte Klingle sind fachgerecht zu entsorgen. Sie gehören nicht in den Papiermüll, da sonst eine erhebliche Verletzungsgefahr besteht. Führen Sie Reparaturen nie selbst aus. Weist das Schneidwerkzeug Alterungs- oder sonstige Verschleißerscheinungen auf, wie z. B. Funktionsstörungen beim Klinglewechsel oder in der Handhabung des Schiebers, muss es ausgemustert und ersetzt werden. Veränderungen oder Manipulationen am Produkt sind nicht erlaubt, da diese die Produktsicherheit beeinträchtigen.

ACHTUNG, hier ist die Verletzungsgefahr besonders hoch!

**4. Nichtverwendung des Schneidwerkzeugs:** Sichern Sie die Klinge stets so, dass Schnittverletzungen ausgeschlossen sind. Bewahren Sie das Produkt an einem sicheren Ort auf.

**5. Pflegehinweise:** Halten Sie das Schneidwerkzeug immer sauber und setzen Sie es nicht unnötig Feuchtigkeit aus, um eine lange Lebensdauer zu gewährleisten.

**ACHTUNG:** Es wird keine Haftung für Folgeschäden übernommen. Technische Änderungen und Irrtümer vorbehalten. Dieses Produkt gehört nicht in Kinderhände!

## ZUBEHÖR

---

### GÜRTELTASCHE M MIT CLIP

NR. 9921



Wohin mit Ihrem Schneidwerkzeug, wenn Sie es mal nicht brauchen? In der robusten GÜRTELTASCHE M finden alle mittelgroßen MARTOR-Messer sowie unsere Sicherheitsscheren Platz. Mehr noch: Die zusätzlichen Innen- und Außenfächer können Sie flexibel bestücken, indem Sie hier z.B. ein weiteres Messer, einen Stift oder eine Klappenverpackung unterbringen. So transportieren Sie in der GÜRTELTASCHE Ihre Arbeitsmittel sicher von A nach B – und haben sie gleich zur Hand, sobald es weitergeht.

### SAMMELBOX

NR. 9810




Die SAMMELBOX befüllen Sie mit dem Inhalt Ihrer SAFEBOX. Oder direkt mit Ihren gebrauchten Klagen. Wenn die Box voll ist, drehen Sie den Deckel bis zum Anschlag zu. Die Box lässt sich jetzt nicht mehr öffnen. Danach können Sie die SAMMELBOX mit den Klagen sicher und komplett entsorgen.

### WANDHALTERUNG

#### SAMMELBOX

NR. 9845



Gleich mitbestellen! Ihre SAMMELBOX können Sie mit der praktischen Halterung an jeder geeigneten Wand in Ihrem Unternehmen befestigen – und zum Entsorgen wieder abnehmen. Für die Montage an Rohren oder Stangen verwenden Sie bitte die mitgelieferte Klemme inkl. Schrauben und Muttern.

### SAFEBOX

NR. 108000



Die SAFEBOX ist groß genug, um eine Vielzahl gebrauchter Klagen sicher aufzunehmen. Zugleich ist sie so kompakt, dass sie jeder Mitarbeiter bei sich tragen kann. Die zwei Schlitze nutzen Sie nicht nur zum Befüllen, sondern auch zum „Kürzen“ Ihrer Abbrechklingen. Die volle SAFEBOX entleeren Sie in die SAMMELBOX.

---

## HERSTELLER

MARTOR KG | Lindgesfeld 28 | 42653 Solingen | Germany  
T +49 212 73870-0 | F +49 212 73870-90 | info@martor.de | www.martor.com