

# Stapel-Schneidemaschine 846



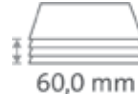
- Hochwertige Schneidemaschine für den gewerblichen Einsatz
- Massiver Metalltisch für eine stabile Basis beim Schneiden
- Robuster Handgriff für müheloses Schneiden
- Geschraubtes, geschliffenes Obermesser für kraftvolle Schnitte
- Hochwertiges, nachschleifbares Stahlmesser aus Solingen
- Transparente Messerschutzhauben
- Komfortable Schnellpressung
- Passgenaue Winkelanlage mit mm-Skala
- Spindelgeführter, selbstarretierbarer Metall-Rückanschlag
- Leicht auswechselbare Schneidleiste
- Restschnitt von 40 mm
- Visuelle Schnittandeutung
- Praktisches Untergestell mit Ablageboden optional erhältlich (712)



Gewerblicher Einsatz:  
Kontinuierlich zu Höchstleistungen bereit.



Schnittlänge 430 mm



Schnitthöhe 60,0 mm



Schnitthöhe 600 Blatt



Tischgröße Außenmaß 760 x 650 mm



GS DGUV geprüft



Erweiterte Garantie von 5 Jahren (ausgenommen Verschleißteile)




German Engineering by Dahle

Artikelnummer	Schnittlänge mm	DIN	Schnitthöhe mm	Schnittleistung A4 70 g/qm Blatt	Tischgröße Außenma- ße mm	Fläche Auf- lagenseite mm	Fläche Schnittsei- te mm	EAN
00846-21143	430	A3	60	600	760 mm x 650 mm	430 x 430	430 x 215	4007885008462


# Stapel-Schneidemaschine 846




Transparente Messerschutzhauben schaffen beruhigende Sicherheit und freie Sicht beim Schneiden



Arretierbare Handkurbel zum Einstellen des spindelgeführten Rückenschlages



Komfortable Schnellpressung für zügige Arbeitsabläufe



Große Papiermengen können mühelos verarbeitet werden