


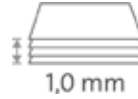
Roll- & Schnitt-Schneidemaschine 556



Professioneller Einsatz:
Rationelles Arbeiten mit exaktem Schnitt



Schnittlänge 960 mm



Schnitthöhe 1,0 mm



Schnitthöhe 10 Blatt



Tischgröße Außenmaß 1155 x 360 mm



GS DGUV geprüft



Erweiterte Garantie von 5 Jahren (ausgenommen Verschleißteile)



German Engineering by Dahle

- Komfortable Roll- & Schnitt-Schneidemaschine für den professionellen Einsatz
- Stabiler Metalltisch mit rutschfesten Gummifüßen
- Nützliche Formatlinien auf dem Tisch
- Geschliffenes Rundmesser
- Geschliffenes Untermesser
- Hochwertige Messer aus gehärtetem Stahl
- Rundmesser im geschlossenen Kunststoffkopf
- Automatische Pressung an der Schnittstelle
- Winkelanlage mit mm-Skala
- Verstellbarer Rückanschlag
- Aufhängemöglichkeit für Wandmontage
- Praktisches Untergestell mit Auffangwanne für die Modelle 556 und 558 optional erhältlich (696/698)

Artikelnummer	Schnittlänge mm	DIN	Schnitthöhe mm	Schnittleistung A4 70 g/qm Blatt	Tischgröße Außenmaße mm	EAN
00556-21248	960	A1	1	10	1.155 mm x 360 mm	4007885005560
00556-20322	960	A1	1	10	1.155 mm x 360 mm	4007885246345

Roll- & Schnitt-Schneidemaschine 556




Stabiles Untergerüst mit Auffangwanne für eine optimale Arbeitshöhe



Rundmesser im geschlossenen Messerkopf für eine sichere und komfortable Bedienung



Automatische Pressung an der Schnittstelle für eine optimale Fixierung des Schnittgutes



Verstellbarer Rückanschlag zur schnellen Formatfindung